

Шановні дорослі!

Цей логопедичний зошит призначений для роботи з дітьми, які вчатьсь вимовляти звуки [л], [л'] і починають оволодівати грамотою. На заняттях за цим посібником рекомендуємо дотримуватися принципу послідовності, оскільки кожне наступне завдання є децю ускладненішим порівняно з попереднім. Звуки [л], [л'] досить складно закріплюються в мовленні, тому бажано часто повторювати попередні мовні вправи — багаторазове повторення віршиків, чистомовок та іншого мовного матеріалу краще автоматизує вимову цих звуків.

У зошиті дібрані та систематизовані перевірені й ефективні логопедичні вправи для усунення проблем усного та писемного мовлення. А допоможе вправитися із завданнями терой цього зошита — зозуленя, зображення якого зустрічається на сторінках посібника. Розкажіть дитині, що маленьке зозуленя також не вимовляє звуки [л], [л'] і просить у малюка поради й допомоги.

Завдання мають навчально-розважальний характер, тож робота дитини не викличе швидкої втоми.

Завдяки роботі за цим зошитом у вашої дитини не тільки відосконаляться вимова, а й розвинуться навички читання, грамотного письма, поповниться словниковий запас та покращиться зв'язне мовлення.

За потреби пояснюйте і допомагайте виконувати завдання, не забуваючи підтримувати й хвалити дитину навіть за незначні успіхи. Адже і від вашого терпіння та позитивного налаштування залежить успішність навчання вашого школярика. Головне — захоочуйте дитину, хваліть за старанність. І радійте успіху разом з нею! У вас усе вийде!

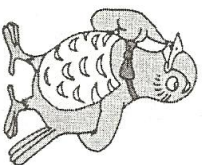
Автор

❁ Послухай віршик. Який звук ти чуєш найчастіше?


Лиска лащить лисеня,
Лось лоскоче лосеня.
А левиця лапою
Левенятко лапає.

Л


Л



❁ Зроби аплікацію букви Л із паперу або ниток.





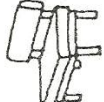
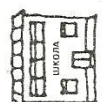




❁ У яких словах є звук [л]?






❁ Обведи літери Л.

Л — П Л И Т Л а К Л Н П Л И Д Ц Г Л а Д Л П Н

• Гарно читай і правильно вимовляй.

Ла-ла-ла — 	Ла-ла-ла — 
Ла-ла-ла — 	Ла-ла-ла — 
Ла-ла-ла — 	Ла-ла-ла — 
Ла-ла-ла — 	Ла-ла-ла — 


Ла-ла-ла — 
Ла-ла-ла — 
Ла-ла-ла — 

• Прочитай.









лак	лама	вила	шила
лад	Лада	сила	пила
лан	лапа	Міла	чула
лаз	лани	Ніла	сіла

• Вивчи напам'ять.

Ла-ла-ла — Таміла воду пила.
 Ла-ла-ла — бджола загула.
 Ла-ла-ла — дитина ляльку мила.
 Ла-ла-ла — кицька на лавку сіла.

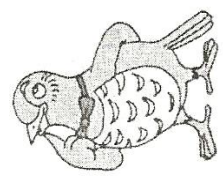


• Гарно читай і правильно вимовляй.

Ле-ле-ле — 	Ле-ле-ле — 
Ле-ле-ле — 	Ле-ле-ле — 
Ле-ле-ле — 	Ле-ле-ле — 
Ле-ле-ле — 	Ле-ле-ле — 

• Прочитай.

лев	лезо	мале
леле	поле	ціле
леді	філе	голе
Леся	желе	кволе



• Прочитай речення й допиши останнє слово (вибери на цій сторінці).

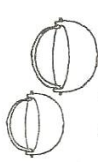
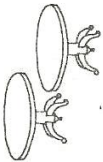
У клітці лежить _____
 По озеру плаває _____
 Олеся надягла зеленій _____
 На стіні висить _____

• Вивчи напам'ять.

Левеня лежить мале.
 Хоч мале, та досить зле.




Гарно читай і правильно вимовляй.



Допиши буквсполучення. Прочитай.


Ми в неділю рано вста_____,
 Одяг теплий одяг_____,
 І всі дружно, із батьками
 По гриби у ліс піш_____.
 В соснах довго ми блука_____,
 Маслоки усе шука_____,
 До пеньочка підійш_____.
 І гриб білий там знайш_____.
 Довго ми гриби збира_____,
 Кисень глибоко вдиха_____,
 Відпочили гарно ми,
 Та й додому всі піш_____.



Вивчи напам'ять.

Велика липа коло Пилипа.
 Пилип коло липи очима кліпа.

Гарно читай і правильно вимовляй.



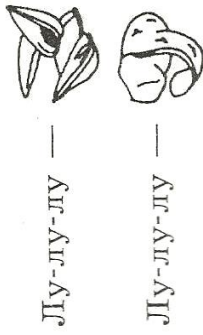
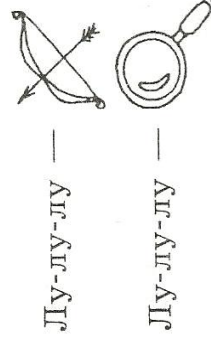
Прочитай.

лоша	село	жало	молоко
лоза	діло	тіло	калоші
лосі	рало	було	долото
лото	мало	сало	колона

Прочитай малюнкові речення.



Гарно читай і правильно вимовляй.




Прочитай.

луки галушки голуби лузга
луна голубці яблуко лушпайки
Лука палуба жолуді луштити

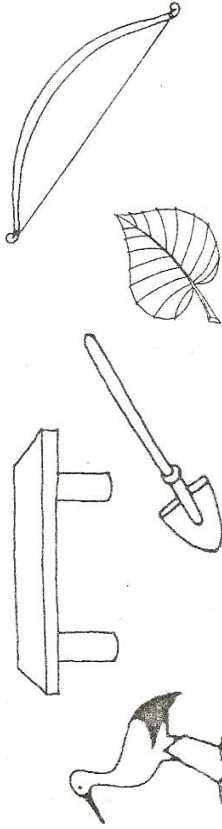
Прочитай. Напиши спільні буквосполучення.

Лама, ластівка, мітла —
у словах ми чуєм ____.
Лото, ложка, лом, село —
у словах ми чуєм ____.
Ліпа, листя, лін, столи —
у словах ми чуєм ____.
Тюленя лежить мале —
а тепер ми чуєм ____.




З'єднай буквосполучення з відповідними малюнками.

ЛА ЛО ЛУ ЛИ ЛЕ



З'єднай склади, щоб утворилися слова.

ла	ша	се	ла
ло	ска	си	ло
лу	бідь	по	ло
ли	ки	во	ле
ле	мон	ми	ли



Прочитай.

Ал-ал-ал — зал. Ол-ол-ол — футбол.



Прочитай. Напиши спільне буквосполучення.

Лапа, лампа, лак, мітла —
у словах ми чуєм ____.
Ложка, локон, лом, село —
у словах ми чуєм ____.
Личко, лижі, лін, воли —
у словах ми чуєм ____.
Леся, олень, лев, желе —
у словах ми чуєм ____.
Сила, вила і мітла —
і тепер ми чуєм ____.

✿ Читай чітко.

Ла-ла-ла, ла-ла-ла —

Лампа, лапа, лан, смола.

Ло-ло-ло, ло-ло-ло —

Ложка, локон, лом, село.

Ле-ле-ле, ле-ле-ле —

Лезо, леопард, желе.

Ли-ли-ли, ли-ли-ли —

Листя, липа, лин, столи.



Ле-ле-ле, ле-ле-ле —

Лебедятко он мале.



Ал-ал-ал, ал-ал-ал —

Бал, овал, пенал, вокзал.

✿ Запиши назви малюнків, у яких є буква Л.



✿ Що забув намалювати художник? Домалюй і напиши.



✿ Прочитай слова, у яких звук [л] стоїть на початку, в середині; у кінці слова.

овал	лава	малина	лопата
соло	лупа	вокзал	лебеді
млин	осел	пенал	лобода
орел	лист	котел	солома

✿ Прочитай спочатку назви меблів, потім — їжі, одягу.

сало	булка	халат	ліжко	стілець
плац	масло	пальто	салат	полиця
плов	жилет	калач	крісло	плаття
блузка	столік	шашлик	галушки	повидло

✿ Прочитай спочатку назви птахів, потім — рослин, тварин.

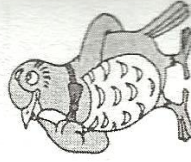
лев	лобода	олень	липа	білка
лось	малина	ялина	лама	галка
слон	яблуня	тюлень	сокіл	лелека
лоша	ластівка	лисиця	лимон	кролик

✿ Утвори словосполучення за зразком.

Біла	халат	Солодка	плоди
Білий	поле	Солодкий	халва
Біле	полиця	Солодке	лимонад
Білі	квіти	Солодкі	яблуко

✿ Вивчи напам'ять.

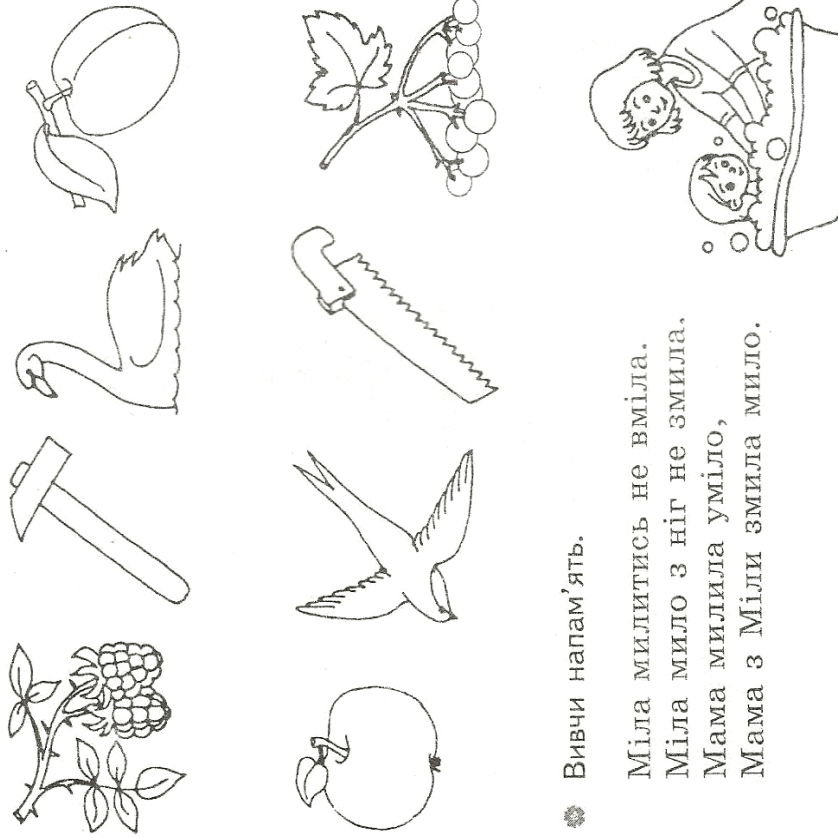
У Пилипа є сопілка
Із калинової гілки.



✿ Утвори словосполучення за зразком.

Легкий вітерець _____ Зелений _____
 Легка _____ Зелена _____
 Легке _____ Зелене _____
 Легкі _____ Зелені _____

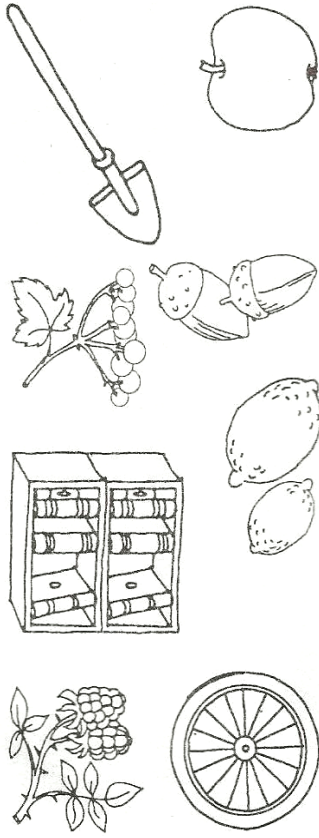
✿ З'єднай малюнки в пари.



✿ Вивчи напам'ять.

Міла милитись не вміла.
 Міла мило з ніг не змила,
 Мама мирила уміло,
 Мама з Міли змила мило.

✿ Склади назви малюнків за таблицею.



ма	то	на	ло	ка
по	ця	па	та	жо
лу	со	ді	ко	ле
мо	ни	яб	ла	ли

✿ Виправ помилки в реченнях. Запиши правильно.

На ялині не листя, а галки.


На дереві зламалася голка.

Дошку пиляють палкою.

У дуплі живе булка.

✿ Вивчи напам'ять.

Бабуся Міла у печі
 Пекла солодкі калачі.



✿ Прочитай.

Кла-кла — клас.
Кле-кле — клен.
Клу-клу — клуб.


✿ З'єднай буквосполучення з відповідними малюнками.

КЛО

КЛА

КЛУ

КЛЕ

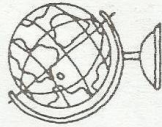


СЛО

ГЛО

СЛИ

ГЛЕ



✿ Добери й запиши слова.

ПЛА

СЛА


ВЛА

ГЛА

ГЛИ

СЛУ

БЛИ



✿ Запиши імена людей, у яких є звук [л].



✿ Запиши за зразком.

Лев — левеня — лев'ячий

Лис — _____

Білка — _____

Слон — _____

Лось — _____

Олень — _____

✿ Запиши слова із протилежним значенням.

Сильний — слабий

м'який — _____

теплій — _____

сумний — _____

сміятися — _____

близький — _____

темний — _____

важкий — _____

великий — _____

солодкий — _____

працьовитий — _____

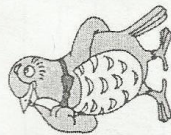
шорсткий — _____

❁ Добери до слів прикметники зі звуком [л]. Запиши.

Кавун _____
Сніг _____
Молоко _____
Морозиво _____

❁ З'єднай слова в пари. Поясни свій вибір.

лампа	підлога
килим	вішалка
плац	стіл
салат	поличка
телефон	тарілка



❁ Утвори слова з літер. Запиши.

алб — _____ слао — _____
акл — _____ оелп — _____
евл — _____ млио — _____
инл — _____ ваал — _____

❁ Утвори слова зі складів. Запиши.

ло ко мо — _____
ма со ло — _____
па ло та — _____
ді лу жо — _____
ха чі слу — _____
та не пла — _____
мі на ли — _____
над ли мо — _____

❁ Підкресли «зайве» слово в кожному рядку.

Липа, липовий, липучка, липка.
Летить, політ, літо, залетів.
Білий, білок, білка, білити.
Лавка, лавочка, лавка, лавина.
Колиска, колесо, колихати, колісочка.




❁ Допиши речення.

Після неділі йде _____.
Липовий чай готують із _____.
Після жовтня йде _____.
У дуплі живе _____.

❁ Запиши назви електроприладів зі звуком [л].

❁ Пригадай казки. Закінчи речення.

Перехитрила Лисиця _____.
Друг Чебурашки — це _____.
Журавель запросив у гості _____.
У лісі жили сім гномів та _____.
Живе на даху, полюбляє варення _____.



❁ Зміни слова за зразком.

Що робити? Що робила? Що робили?



Мити	мила	мили
лити	_____	_____
колоти	_____	_____
голосити	_____	_____
цлести	_____	_____
гладити	_____	_____
блукати	_____	_____
ділити	_____	_____
солити	_____	_____

❁ Утвори нові слова із букв поданого слова.

ЛИСТОПАД

❁ Прочитай малюнкові речення.

Біля  стоїть .

Ми купили  та .

❁ Вивчи напам'ять.



Ми ввіймали їжака,
Принесли додому.
А у нього на голках —
Листя і солома.

❁ Доповни речення за зразком.

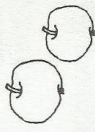
Ми пісні співали. _____
Ми книги _____
Ми квіти _____
Ми пироги _____
Ми гостей _____

❁ Допиши буквospолучення **ЛА, ЛО, ЛИ** або **ЛЕ**.

Ходжу до шко _____ У вулику — бджо _____
Гострі ви _____ У ідальні — сто _____
У морі — аку _____ Засіяне по _____
Свіже са _____ Дитяче ми _____
Намальоване ко _____ Велике се _____



вирос _____



дозрі _____



світі _____



леті _____




світі _____



зелені _____

❁ Вивчи напам'ять.

За селом у нас криничка,
Неглибока, невеличка.
Клен шумить над нею листом,
В ній вода холодна, чиста.



• Запиши слова, змінюючи першу літеру на Л.

рев — _____ гава — _____
 коза — _____ сад — _____
 чан — _____ мити — _____
 дань — _____ бук — _____
 фото — _____ сапа — _____
 тихо — _____ сапка — _____
 миска — _____ хист — _____

• З'єднай словосполучення з відповідними малюнками.

Кислий смак у



Солодкий смак у




Солоний смак у



• Утвори словосполучення за зразком.

Лагідна — обличчя
 Лагідні — посмішка
 Лагідне — погляд
 Лагідний — очі



• Напиши одним словом.

Бджолиний будинок — вулик.
 Тварина з великими рогами — _____
 Пастка для миші — _____
 Головне місто країни — _____

• Закінчи кожне речення словом із Л.

Дрова пиляли, а траву _____
 Пшеницю сіяли, а картоплю _____
 Хліб пекли, а кашу _____
 Вірш читали, а пісню _____
 Молоко пили, а булочку _____
 Казку читали, а листа _____
 Удень працювали, а вночі _____

• Знайди слово у слові. Підкресли.


солома	калина	палатка	клубок
булава	молоток	лобзик	пилка
кролики	цеглина	чоловік	щаслива
голка	ожеlediця	королева	яблуко
блакитна	болото	колобок	весело

• Запиши слова, вставляючи букву Л.

Сон — слон	кава — _____
пан — _____	сова — _____
пече — _____	кубок — _____
куб — _____	вада — _____
банк — _____	Сава — _____

• Вивчи напам'ять.

Прилетів соловейко до білки:
 — Ти зроби мені, білко, сопілку.
 На сопілці я вчитимусь грати,
 Солов'ї будуть радо співати.



- Виділи межі слів за зразком.
ла|ла|ла|ли|сло|бл|у|г|л|е|в
ли|мон|ла|т|ка|ла|ма|п|а|ло|ж|ка
па|лка|гі|л|ка|бі|л|ка|го|л|ка
со|кі|п|е|на|ло|се|л|д|я|тел

- Утвори словосполучення за зразком.

Солодка	слон	Липове	клоун
Великий	клас	Білий	листя
Зелена	малина	Веселий	ослик
Світлий	ялинка	Малий	кролик

- Запиши речення правильно.
Нагі|ку|сі|ла|бі|л|ка.


Лев|ко|ку|п|ив|ли|мо|над.

У|ми|ко|л|ки|ве|ло|сі|п|ед.

Бі|ля|бо|ло|га|ле|ле|ка.

- Закреси «зайве» речення.

Лесю вкусила оса.
Оса вкусила Лесю.
Осу вкусила Леся.
Ялинку намалювала Наталка.
Наталку намалювала ялинка.
Наталка намалювала ялинку.



- Добери риму. Запиши.
Цапок вийшов на місток,
З дерева зірвав _____.
Пригощались пес з котом
Теплим, свіжим _____.
В кімнаті дзвонить телефон,
У зоопарку живе _____.
Зробив Слава прапорець,
Його хвалять: _____!
Ходить кішка тихо-тихо:
Сірим мишам буде _____.
Водичко, водичко,
Умий мос _____.

- Прочитай. Обведи літеру Л у словах.

Лисичка та ведмедик







Жив у лісі на пасіці ведмедик. А лисичці захотілося медку. Підійшла вона до пасіки та й стогне: «Ой, бідна моя лапка! Ой, болить!» Ведмедик почув і пожалів її. Каже: «Полеж, а я цілющих трав назбираю». Пішов він, а лисичка підхопилася — і до вулика. Але тільки встромила лапку, бджоли ну її жалити. Ледве лисичка втекла.



Прочитай.

ал-аль ил-иль ол-оль
 ел-ель іл-іль ул-уль
 Аль-аль — даль. Іль-іль — ціль.
 Аль-аль — жаль. Іль-іль — біль.
 Уль-уль — нуль. Иль-иль — бриль.

Гарно читай і правильно вимовляй.

Ал-ал —  Аль-аль-аль — 
 Ел-ел —  Ель-ель-ель — 
 Іл-іл —  Іль-іль-іль — 


Впиши буквосполучення **Ль**. Прочитай.

Ку__ка ва__с си__но
 гу__ка кі__ка хва__ко
 па__ма ма__ки пові__но
 тю__ка ві__ха апе__син
 бу__ба бі__ше парасо__ка

Встав **в**, де це потрібно.

сіл__ котел__ футбол__
 сокіл__ пенал__ портфел__
 ковал__ дятел__ корабел__
 собол__ журнал__ крокодил__
 медал__ учител__ автомобіл__

Підпиши малюнки.



Добери й запиши слова.

Л __
 Ль __

Утвори речення із поданими словами.

Василько, бінокль. _____
 Ольга, малъви. _____
 Мальвіна, мультфільм. _____

Прочитай.

ала — аля ела — еля ила — иля
 ола — оля ула — уля іла — іля
 Ля-ля-ля — лялька. Ля-ля-ля — воля.
 Ля-ля-ля — Ляна. Ля-ля-ля — куля.
 Ля-ля-ля — лячно. Ля-ля-ля — Галя.

З'єднай буквосполучення з відповідними малюнками.

ЛА

ЛЯ





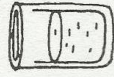
Встав пропущені букви А або Я.

Кол_ска	гал_вина	сал_т
діл_нка	зл_кав	пл_нета
вал_нки	гул_ти	л_лька
сл_ва	гл_дити	пл_шка
пл_кат	пал_тка	неділ_
стел_	гл_дачі	кол_дка

Запиши назви предметів із буквосполученням ЛА.

Запиши імена людей із буквосполученням ЛЯ.

Підпиши малюнки.



Добери й запиши слова.

ЛА — _____

ЛЯ — _____

❁ Прочитай.

лук — люк клуб — люч
слуга — слюда луки — люди
луна — люба лунка — люстра
Лю-лю-лю — людина. Лю-лю-лю — любов.
Лю-лю-лю — люпин. Лю-лю-лю — лютий.

❁ Встав пропущені букви. Прочитай.

Міцно спл___. Ліжко стел___. Цибулю на
городі пол___. Молока малюкам налл___.
Пиріг на всіх розділ___. Салат сіллю посол___.
Стелю побіл__.

❁ Прочитай малюнкові речення.

Люба варила . Люда чистила  на

. Любомир садив  на

озері бачили . співала малюкам:
люлі-люлі.

❁ Добери й запиши слова.

ЛУ — _____
ЛЮ — _____

❁ Підпиши малюнки.




❁ Встав пропущені букви У або Ю.

сал__т ябл__ко жол__ді л__нка
кл__чик масл__ки капел__х чакл__н
кл__мба л__бисток забл__кали кл__чка
кол__чка поціл__нок л__шпайки пол__вання

❁ Вивчи напам'ять.

Люблю я маму й тата,
Люблю все малювати.
Я вишню намалюю,
Красолю у саду,
Любисток і тюльпани,
І маки, й резеду.
Люлі-люлі, Василечку,
Розмалюю тобі колисочку
Та й повішу у садочку,
Кохатиму синочка.




Прочитай.

ало — альо оло — ольо
ело — ельо ило — ильо
іло — ільо уло — ульо
Льо-льо-льо — льох.
Льо-льо-льо — льоля.
Льо-льо-льо — льон.

З'єднай буквосполучення з відповідними малюнками.

ЛО ЛЬО



Встав пропущені букви О або ЇО.

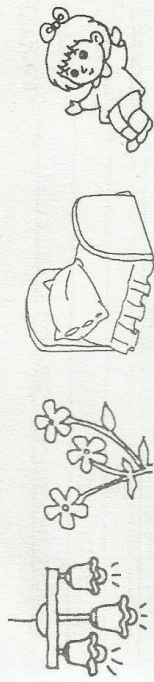
Л_ _х гол_ва л_дохід
сл_н зл_чин вол_вій
сл_во кал_пі сол_ний
л_вля чол_вік пол_вій
житл_ мол_ток нул_вій
сл_за л_тчик л_дяник
дол_ня хл_пець мал_вана
кол_на сол_дкий кол_ровий

Добери й запиши слова.

ЛО — _____
ЛЬО — _____

З'єднай буквосполучення з відповідними малюнками.

ЛЯ ЛЬО ЛЮ ЛІ




Прочитай.

л — ль шил — міль
ла — ля лак — лях
ло — льо лоно — льон
лу — лю лук — люк
ли — лі лин — лід

Прочитай. Напиши спільне буквосполучення.

Ляда, лялечка, маля —
у словах ми чуєм _____.
Ліза, літо, кораблі —
у словах ми чуєм _____.
Люди, люк, люпин, солю —
у словах ми чуєм _____.
Льодяник, льотчик, льон і льох —
на початку чуєм _____.



• Підкресли слова зі звуком [л'].

лак	лис	лід	лин
лоб	ліс	лад	лот
віл	люк	зал	лом
лава	липа	літо	лезо
люди	лупа	луки	лоза

• Склади із букв поданих слів нові слова. Запиши.

Осел _____
тіло _____
липа _____
смола _____
лісок _____

• Виділи межі слів за зразком.

Тепле|літо.

Вліт|кукані|кули.

Надк|лумбо|ноліта|метелик.

Оляз|ловила|метелика.

Уметелика|кольоро|вікрила.

Уляна|пішла|дошкולי.

• Склади речення із поданих слів. Запиши.

Полі, блакитні, у, волошки.

Портфель, лежить, у, пенал.

Хлопчик, альбомі, в, малює.

• Вивчи напам'ять.

Пиляв Пилиця поліно з лип.

Зламав пилку Пилиця.

У неділю напечу

Маюкам по калачу.

Випікайтеся, калачі,

У нагопленій печі.



• Виправ нісенітниці. Запиши правильно.

З листя опало дерева.

Біля калини росте лава.

Пенал поклали в олівець.

• Прочитай. Обведи літеру Л.

Вовк і білка

Білка стрибувала з гілки на гілку і раптом упала на сонного вовка. Вовк схопився і хотів її з'їсти. Білка стала благати: «Пусти мене». Вовк сказав: «Добре, я пущу тебе. Тільки ти скажи мені, чого ви, білки, такі веселі?» Білка попросила спочатку пустити її на дерево. Вовк пустив. Білка стрибнула на гілочку, а звідти сказала: «Тобі тому не весело, що ти злий. А ми веселитися вміємо, бо зла нікому не робимо».

• Вивчи напам'ять.

Кіт Пилип і слон Антон
Вдвох купили телефон.
Цілу ніч і цілий день
Чути в хаті: дзень-дзелень.
Дзвонить білка, лев, куниця,
Олень, ослик і лисиця.
Веселяться кіт і слон,
Що купили телефон.

Літом ластівка літає,
Ластів'ят малих навчас:
— Не лінуйтесь, ластів'ята,
Вчіться літечком літати.

• Відгадай загадки.

Довгі палички кругленькі,
Сині, жовті, червоненькі.
На папері походили,
Кольори свої лишили.
Звуться палички оці
Кольорові _____.



За селом з'явилося море,
Сине-сине, неозоре.
То не казка і не сон,
То зацвів у полі _____.



Із гілочки на гілочку
Горішки носить _____.

БКБ 74.3я71
Р62

Рецензенти:

А. Д. Телятник, учитель-логопед гімназії № 21 м. Полтави,
керівник зональних методичних об'єднань учителів-логопедів;
С. О. Ващенко, голова шкільного методичного об'єднання вчителів початкових класів
Котельницької гімназії № 1 ім. С. А. Ковшака

Рожнів В. М.
Р62
Вимовляйчик: Вчуся вимовляти звук Л. — Х.; Вид-во «Ранок»,
2012. — 32 с., іл.

ISBN 978-611-540-950-1

Посібник розроблений для роботи з дітьми, які вчаться вимовляти звук [л]. Він містить ефективні логопедичні вправи для усунення проблем усного та писемного мовлення. На сторінках цього логопедичного зошита дітям пропонуються малювати, писати (або друкувати) склади й слова, дописувати речення, читати (або повторювати за дорослим), учити напам'ять віршики, скоромовки, відгадувати загадки тощо. Усі завдання мають навчально-розважальний характер, орієнтовані на подолання мовних труднощів, автоматизацію звуковимови, розвиток ав'язного мовлення, розширення словникового запасу дитини.

Посібник призначений для молодших школярів, їхніх батьків, логопедів, учителів початкової школи.

БКБ 74.3я71

Навчальне видання Н14468У. Підписано до друку 29.03.2012.
Формат 60×90/16. Папір офсетний.
Рожнів Валентина Миколаївна Гарягура Шкільна. Друк офсетний.
Уж. друк. арк. 2.0.

ВИМОВЛЯЙЧИК: ТОВ «Видавництво «Ранок»»
ВЧУСЯ ВИМОВЛЯТИ ЗВУК Л
Словопуть ДК № 3322 від 26.11.2008.
61071 Харків, вул. Кібальчича, 2/1, к. 135.
Для листів: 61045 Харків, а/с 3355.

Редактор Т. Г. Левченко Е-mail: office@ranok.com.ua
Художник О. В. Зеркалій Тел.: (057) 719-48-65, тел./факс (057) 719-58-67.
Технічний редактор О. В. Ромашова З питань реалізації: (057) 712-91-44, 712-90-87.
Верстка С. В. Ялиши Е-mail: compset@ranok.com.ua
www.ranok.com.ua

Надруковано у друкарні ТОВ «Трида Прієт»
м. Харків, вул. Курганська, 19. Тел. 703-12-21.
e-mail: print@trida.kharkov.ua

Папір, на якому надрукована ця книга,

безпечний для здоров'я та повністю переробляється

мас білизну 84% — оптимальний рівень, рекомендований офітальними органами

зроблюється без застосування хлору

ВИДАВНИЦТВО РАНОК

ISBN 978-611-540-950-1

© В. М. Рожнів, 2012
© О. В. Зеркалій, іл., 2012
© ТОВ Видавництво «Ранок», 2012


Ви хочете, щоб ваша дитина чисто говорила, грамотно писала та вдумливо читала? Тоді «Вимовляйчик» — це те, що потрібно школярю!

Трацюючи за цим логопедичним зошитом, дитина:

- автоматизує звуковимову
- збагатить словниковий запас
- покращить мовлення
- удосконалив читання й письмо
- поліпшить слідування з оточуючими

«Вимовляйчик» відкривай —
звук легко вимовляй!

Серію «Вимовляйчик» складають:



ВИДАВНИЦТВО
РАНОК
www.ranok.com.ua

Навчально-методична операція видавництва «Ранок»
УСІ КНИГИ ТУТ!
Купити: www.ranok.com.ua
Замовити: order@ranok.com.ua
Безкоштовний каталог видаць: (097) 717-7455

ISBN 978-6-11-540950-1
9 786115 409501

ВИДАВНИЦТВО
РАНОК

В. М. Рожнів

ВИМОВЛЯЙЧИК

ЗВУК

Л



Чисто вимовляй —
звук ростим враз славею!

ЗОШИТ
Для логопедичних занять

